

Tata Cara Pembayaran BRI Virtual Account (BRIVA)



Manajemen Data
Customer Oleh Nasabah



Real Time



Direct
Settlement



Pembayaran dari BRI
dan Bank Lain

3 **EASY**
TO USE
TO PAY
TO IDENTIFY

Channels



**Mobile Branch
BRI**



**Kantor BRI
(Teller)**



**EDC
MiniATM
BRI**



**Mobile Banking
Internet Banking BRI
BRIMO**



ATM BRI



**Cash Management
System BRI**



**Bank Lain
(Transfer, RTGS)**



Pembayaran BRIVA melalui Teller BRI



1



2

TELLER



Keterangan pembayaran BRIVA melalui teller :

1. Datang Ke Teller BRI di Unit Kerja BRI terdekat dengan membawa nomor BRIVA.
 - Kemudian isi form sesuai ketentuan BRI.
 - Teller menerima form, dan uang yang akan dibayarkan.
2. Teller BRI memproses pembukuan pembayaran melalui BRIVA.
 - Teller memberikan bukti transaksi yang sudah tervalidasi.

Pembayaran BRIVA melalui ATM BRI

- Debitur datang ke ATM BRI, masukkan kartu dan PIN kemudian akan muncul screen seperti tampak dalam layar di bawah ini selanjutnya tekan "TRANSAKSI LAIN" :



Pembayaran BRIVA melalui ATM BRI

□ Tekan "PEMBAYARAN"

□ Tekan "LAINNYA"



Pembayaran BRIVA melalui ATM BRI

□ Tekan "BRIVA"



□ Masukkan Nomor BRIVA



Pembayaran BRIVA melalui ATM BRI

- Cek Kembali no BRIVA. Apabila sesuai, tekan “BENAR”
- Sistem akan memverifikasi Kode BRIVA yang diinput. Jika data yang ditampilkan layar telah sesuai maka tekan “YA” untuk memproses pembayaran

PT BANK RAKYAT INDONESIA
PEMBAYARAN BRIVA

MASUKKAN 5 ANGKA CORPORATE CODE
& CUSTOMER CODE (MAKS 10 DIGIT)

105110123456789

➡ BENAR =>

SALAH =>

TEKAN CANCEL UNTUK BATAL

PT BANK RAKYAT INDONESIA
PEMBAYARAN BRIVA

KODE BAYAR : 105110123456789
INSTITUSI : BLU PUSAT P2H
NAMA PELGN : *NAMA
KETERANGAN : *NAMA KTHR/KOPERASI/BU
JMLH PEMBYRN : Rp. xxxxxxxx

PROSES PEMBAYARAN ? ➡ YA =>

TIDAK =>

Pembayaran BRIVA melalui ATM BRI

Masukan nominal pembayaran. Apabila telah tekan "BENAR"

Layar akan menampilkan data yang diinput seperti tampak pada layar. Jika data yang ditampilkan layar telah sesuai maka tekan "YA" untuk memproses pembayaran.

PT BANK RAKYAT INDONESIA

MASUKKAN JUMLAH PEMBAYARAN

RP. xxxxxxxxxxxx

➡ BENAR =>

SALAH =>

TEKAN CANCEL UNTUK BATAL

PT BANK RAKYAT INDONESIA
PEMBAYARAN BRIVA

KODE BAYAR : 105110123456789
INSTITUSI : BLU PUSAT P2H
NAMA PELGN : *NAMA
KETERANGAN : *NAMA KTHR/KOPERASI/BU
JMLH PEMBYRN : Rp. xxxxxxxxxxx
PEMBAYARAN : Rp. xxxxxxxxxxx

PROSES PEMBAYARAN ? ➡ YA =>

TIDAK =>

Pembayaran BRIVA melalui ATM BRI


- Transaksi Berhasil
- Selanjutnya akan muncul receipt/ struk sebagai bukti pembayaran.

PT BANK RAKYAT INDONESIA
PEMBAYARAN BRIVA

TRANSAKSI ANDA
BERHASIL DILAKSANAKAN
TERIMA KASIH
ATAS KEPERCAYAAN ANDA

TRANSAKSI LAGI ? ➡ YA =>

TIDAK =>

 **Bank Rakyat Indonesia**
Mengutamakan Kepuasan Nasabah

PT BANK RAKYAT INDONESIA (PERSERO)
14/12/2010 13:41:02
000942 0206 - KCK 1622218
NO. KARTU: 0000000084741736
PEMBAYARAN BRIVA

NO PEMBAYARAN : 999991020304052
INSTITUSI : UJI COBA DJS
NAMA PELANGN. : PURWANTO
KETERANGAN :
TOTAL : RP. 1

HARAP DISIMPAN SEBAGAI BUKTI
PEMBAYARAN BRIVA

Pembayaran BRIVA melalui Internet Banking BRI

BRISTARS Welcome to BRI Internet Banking

PT. Bank Rakyat Indonesia (Persero) Tbk. | <https://ib.bri.co.id/ib-bri/>

INTERNET BRI Banking

BRI Site | Bantuan | Demo | English

Selasa, 09 April 2019 08:12:43

Login

user ID
password
validation **2765**

Masuk

Norton SECURED
This site chose VeriSign SSL for secure e-commerce and confidential communications
powered by VeriSign
>> Lupa password Anda?

Buka Deposito Semakin Mudah Via Internet Banking BRI

Akses mudah
Real time online
Aman dengan verifikasi password & token
Lebih fleksibel

INFORMASI TERKINI

Anda saat ini dapat menikmati layanan MultiAccount di Internet Banking BRI, dimana Anda dapat mengendalikan seluruh rekening Anda dengan menggunakan satu userid. Nikmati juga limit transaksi yang lebih besar khusus untuk pengguna Internet Banking.

INFORMASI FITUR BARU

Nikmati kemudahan mengatur portofolio dana Anda dengan memanfaatkan fitur Pembukaan Deposito di Internet Banking. Anda dapat membuka Deposito minimal Rp. 5.000.000 dengan minimal jangka waktu 1 bulan.

Informasi layanan libur akhir tahun dan tahun baru Bank BRI silahkan klik link berikut : bri.co.id

e-Pay BRI BRILink
Call BRI 14017
TIPS KEAMANAN PERBANKAN

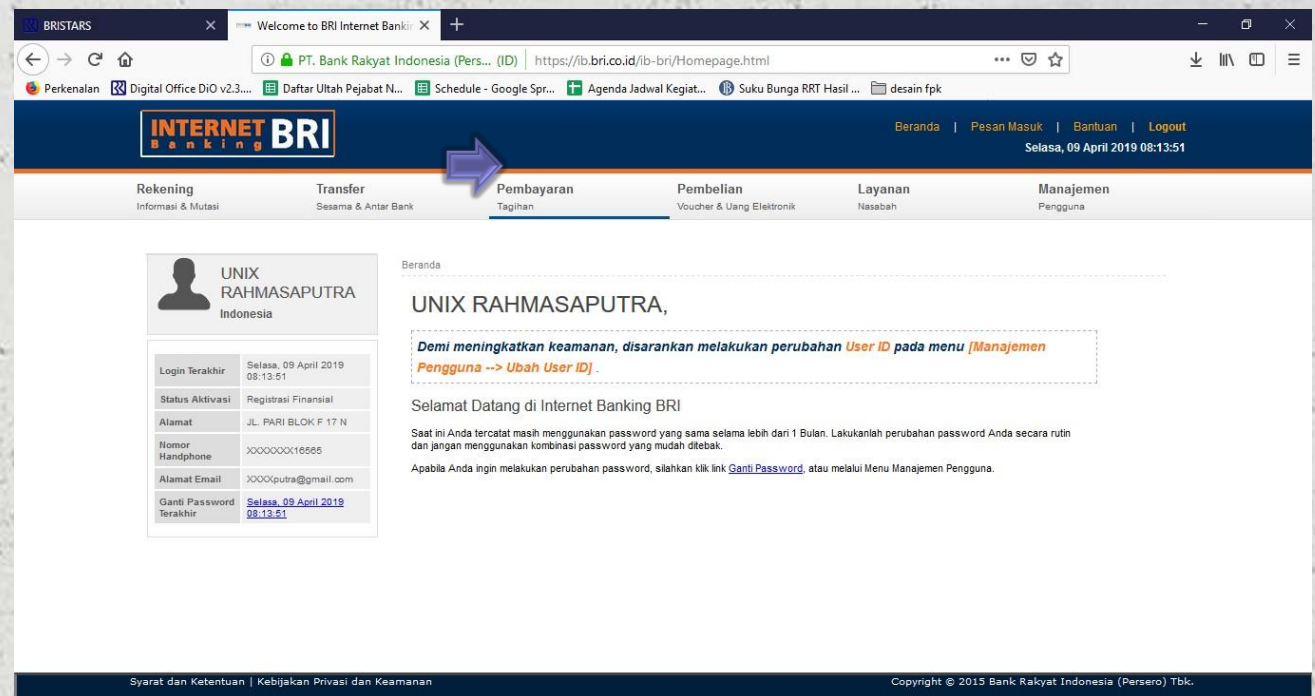
Syarat dan Ketentuan | Kebijakan Privasi dan Keamanan

Copyright © 2015 Bank Rakyat Indonesia (Persero) Tbk.

- Buka <https://ib.bri.co.id/>
- Masukkan User ID dan Password, Captcha
- Klik "MASUK"

Pembayaran Briva melalui Internet Banking BRI

Masuk pada menu **PEMBAYARAN**



The screenshot shows the BRI Internet Banking homepage. The browser address bar displays "https://lb.bri.co.id/lb-bri/Homepage.html". The main navigation menu includes "Rekening", "Transfer", "Pembayaran", "Pembelian", "Layanan", and "Manajemen". The "Pembayaran" menu is highlighted with a blue arrow. The user profile section shows the name "UNIX RAHMASAPUTRA" and the email "XXXXputra@gmail.com". A notification box contains the text: "Demi meningkatkan keamanan, disarankan melakukan perubahan User ID pada menu [Manajemen Pengguna --> Ubah User ID]". The footer contains the text "Syarat dan Ketentuan | Kebijakan Privasi dan Keamanan" and "Copyright © 2015 Bank Rakyat Indonesia (Persero) Tbk."

Menu	Sub-menu
Rekening	Informasi & Mutasi
Transfer	Sesama & Antar Bank
Pembayaran	Tagihan
Pembelian	Voucher & Uang Elektronik
Layanan	Nasabah
Manajemen	Pengguna

UNIX RAHMASAPUTRA
Indonesia

Login Terakhir	Selasa, 09 April 2019 08:13:51
Status Aktivasi	Registrasi Finansial
Alamat	JL. PARI BLOK F. 17 N
Nomor Handphone	XXXXXXXX16665
Alamat Email	XXXXputra@gmail.com
Ganti Password Terakhir	Selasa, 09 April 2019 08:13:51

Beranda | Pesan Masuk | Bantuan | Logout
Selasa, 09 April 2019 08:13:51

Beranda

UNIX RAHMASAPUTRA,

Demi meningkatkan keamanan, disarankan melakukan perubahan User ID pada menu [Manajemen Pengguna --> Ubah User ID].

Selamat Datang di Internet Banking BRI

Saat ini Anda tercatat masih menggunakan password yang sama selama lebih dari 1 Bulan. Lakukanlah perubahan password Anda secara rutin dan jangan menggunakan kombinasi password yang mudah ditebak.

Apabila Anda ingin melakukan perubahan password, silahkan klik link [Ganti Password](#), atau melalui Menu Manajemen Pengguna.

Syarat dan Ketentuan | Kebijakan Privasi dan Keamanan

Copyright © 2015 Bank Rakyat Indonesia (Persero) Tbk.

Pembayaran BRIVA melalui Internet Banking Bri

- Klik "BRIVA" pada menu pembayaran yang terletak di sebelah kiri.
- Masukkan Nomor BRIVA (15 digit)
- Klik "KIRIM"

The screenshot displays the BRI Internet Banking interface. The browser address bar shows the URL <https://ib.bri.co.id/ib-bri/Homepage.html>. The navigation menu includes Rekening, Transfer, Pembayaran, Pembelian, Layanan, and Manajemen. The 'Pembayaran' menu is selected, and the 'BRIVA' option is highlighted in the left sidebar. The main content area shows the 'BRIVA' payment form, which is divided into three steps: 1. Pengisian Data, 2. Konfirmasi Data, and 3. Transaksi Selesai. The form includes fields for 'Dari Rekening', 'Untuk Pembayaran', 'Pilih Dari Daftar Pembayaran', 'Isi Kode Bayar', 'Kode Bayar', and 'Simpan dengan sebutan/nama'. A 'Kirim' button is visible at the bottom right of the form. A blue arrow points from the 'BRIVA' menu item to the form, and another blue arrow points from the 'Kirim' button to the right.

Syarat dan Ketentuan | Kebijakan Privasi dan Keamanan

Copyright © 2015 Bank Rakyat Indonesia (Persero) Tbk.

Pembayaran BRIVA melalui Internet Banking BRI

- Sistem akan memverifikasi kode BRIVA yang diinput, seperti yang ditampilkan
- Jika data yang ditampilkan telah sesuai, masukan nominal dana ang akan dibayarkan.
- Klik “Kirim”.

The screenshot displays the BRI Internet Banking website. The browser address bar shows the URL <https://lb.bri.co.id/lb-bri/Homepage.html>. The page features a navigation menu with options: Rekening, Transfer, Pembayaran (selected), Pembelian, Layanan, and Manajemen. The 'Pembayaran' section is active, showing a breadcrumb trail: Pembayaran >> Pembayaran >> BRIVA. The main content area is titled 'BRIVA' and shows 'Step 1 of 3 Pembayaran BRIVA'. The first step, '1. Pengisian Data', is completed, and the second step, '2. Konfirmasi Data', is active. The data entry form includes the following fields:

Dari Rekening	034101059444508 BriAma / IDR
Kode Bayar	88810081220916565
Institusi	DANA
Nama Pelanggan	DND 081220916565
Keterangan	DANA TOP UP
Jumlah	IDR <input type="text"/>

Buttons for 'Kembali', 'Hapus', and 'Kirim' are visible at the bottom of the form. An 'Informasi Bantuan' section on the right provides a link to 'info Limit'.

At the bottom of the page, the footer contains the text: 'Syarat dan Ketentuan | Kebijakan Privasi dan Keamanan' and 'Copyright © 2015 Bank Rakyat Indonesia (Persero) Tbk.'

Pembayaran BRIVA melalui Internet Banking BRI

- Sistem akan memverifikasi nominal pembayaran BRIVA yang diinput, seperti yang ditampilkan layar.
- Jika data yang ditampilkan layar telah sesuai, masukan password dan mToken
- Klik "KIRIM"

The screenshot displays the BRI Internet Banking interface. The browser address bar shows the URL <https://ib.bri.co.id/ib-bri/Homepage.html>. The navigation menu includes options like Rekening, Transfer, Pembayaran, Pembelian, Layanan, and Manajemen. The 'Pembayaran' section is active, showing a 'Briva' payment confirmation screen. The screen is divided into three steps: 1. Pengisian Data, 2. Konfirmasi Data, and 3. Transaksi Selesai. The 'RINCIAN TRANSAKSI' table shows the following details:

RINCIAN TRANSAKSI	
Dari Rekening	034101059444508 BriAma / IDR
Kode Bayar	105110123456789
Institusi	BLU PUSAT P2H
Nama Pelanggan	NAMA DEBITUR
Keterangan	DANA KIRIM MPERASU/BU
Jumlah Bayar	IDR 10.000,00
Admin Bank	IDR 0,00
Total Bayar	IDR 10.000,00
Jenis Pembayaran	Pembayaran Segera

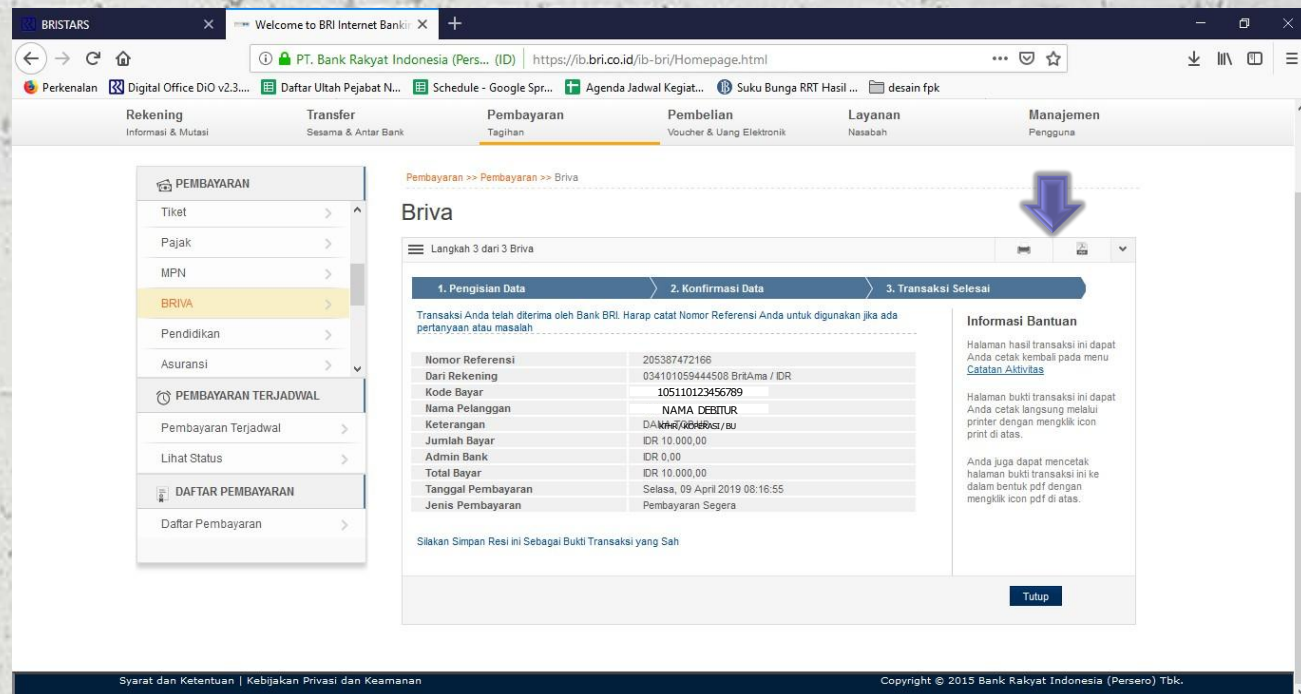
Below the transaction details, there is a section for 'Informasi Bantuan' with a 5-minute transaction time limit and a note about token and password requirements. A blue arrow points to the 'KIRIM' button. At the bottom, there are buttons for 'Kembali', 'Batal', and 'Kirim'.

SILAKAN ISI PASSWORD DAN mToken ANDA. PASTIKAN SERVER ID SAMA DENGAN YANG TERTERA PADA SMS

Click [permintaan mToken](#) untuk mendapatkan mToken terbaru Anda

Pembayaran BRIVA melalui Internet Banking BRI

- Transaksi berhasil.
- Simpan resi sebagai bukti transaksi yang sah



The screenshot displays the BRI Internet Banking interface. The main navigation menu includes Rekening, Transfer, Pembayaran, Pembelian, Layanan, and Manajemen. The 'Pembayaran' menu is selected, leading to the 'Briva' payment confirmation screen. The screen shows the transaction details and a confirmation message.

Transaksi Berhasil

Langkah 3 dari 3 Briva

1. Pengisian Data > 2. Konfirmasi Data > 3. Transaksi Selesai

Transaksi Anda telah diterima oleh Bank BRI. Harap catat Nomor Referensi Anda untuk digunakan jika ada pertanyaan atau masalah.

Nomor Referensi	205387472166
Dari Rekening	034101059444508 BritAms / IDR
Kode Bayar	105110123456789
Nama Pelanggan	NAMA DEBITUR
Keterangan	DAFTAR PEMBAYARAN
Jumlah Bayar	IDR 10.000,00
Admin Bank	IDR 0,00
Total Bayar	IDR 10.000,00
Tanggal Pembayaran	Selasa, 09 April 2019 08:16:55
Jenis Pembayaran	Pembayaran Segera

Silakan Simpan Resi ini Sebagai Bukti Transaksi yang Sah

Informasi Bantuan

Halaman hasil transaksi ini dapat Anda cetak kembali pada menu [Catatan Aktivitas](#)

Halaman bukti transaksi ini dapat Anda cetak langsung melalui printer dengan mengklik icon print di atas.

Anda juga dapat mencetak halaman bukti transaksi ini ke dalam bentuk pdf dengan mengklik icon pdf di atas.


Tutup

Syarat dan Ketentuan | Kebijakan Privasi dan Keamanan

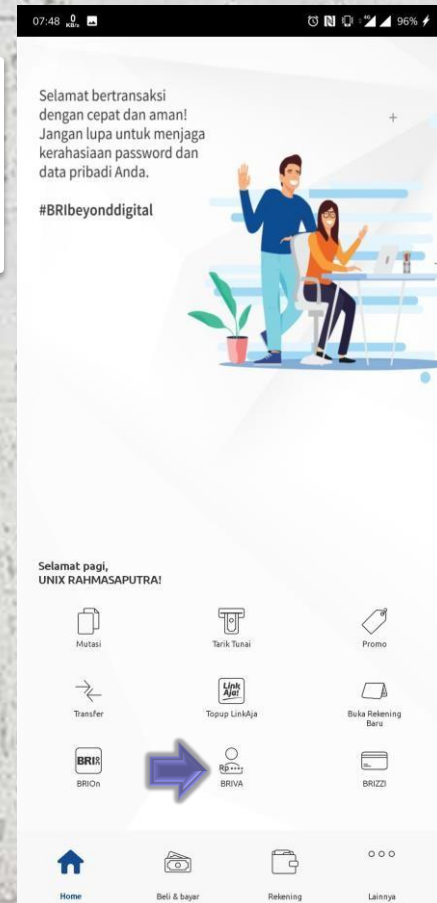
Copyright © 2015 Bank Rakyat Indonesia (Persero) Tbk.

Pembayaran BRIVA melalui BRI MOBILE

- Buka Aplikasi BRIMO
- Masukan User ID dan Password
- Tekan “LOG IN”



- Masuk ke menu “BRIVA



Pembayaran BRIVA melalui BRI MOBILE

- Pilih sumber dana
- Masukan No BRIVA (15 digit)
- Tekan "LANJUT"



09:24 3 99%

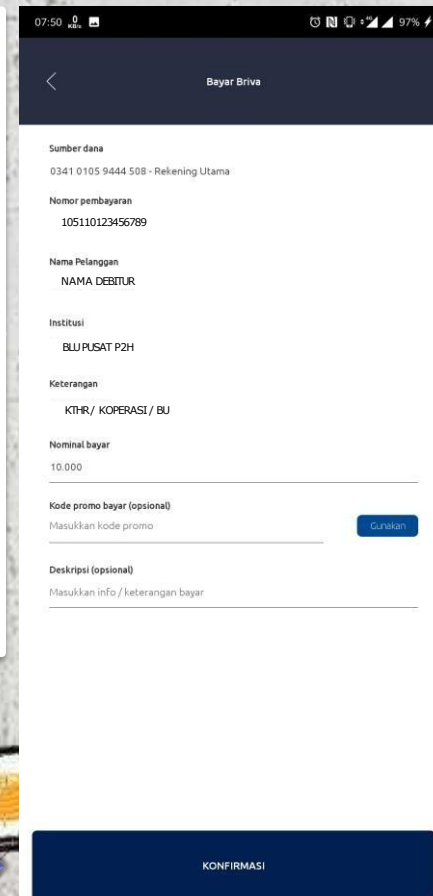
Bayar Briva

Sumber dana
0341 0105 9444 508 - Rekening Utama

Nomor pembayaran
Masukkan nomor pembayaran

LANJUT

- Sistem akan memverifikasi Kode BRIVA yang diinput, seperti yang ditampilkan layar.
- Jika data yang ditampilkan layar telah sesuai, masukan nominal dana yang akan dibayarkan.
- Tekan "KONFIRMASI"



07:50 97%

Bayar Briva

Sumber dana
0341 0105 9444 508 - Rekening Utama

Nomor pembayaran
105110123456789

Nama Pelanggan
NAMA DEBITUR

Institusi
BLU PUSAT P2H

Keterangan
KTHR/ KOPERASI / BJ

Nominal bayar
10.000

Kode promo bayar (opsional)
Masukkan kode promo

Deskripsi (opsional)
Masukkan info / keterangan bayar

KONFIRMASI



Pembayaran BRIVA melalui BRI MOBILE

- **Sistem akan memverifikasi nominal pembayaran BRIVA yang diinput, seperti yang ditampilkan layar.**
- **Jika data yang ditampilkan layar telah sesuai, tekan "LANJUT"**

07:50

Konfirmasi

Bayar Briva

Sumber dana
0341 0105 9444 508

Nomor pembayaran
105110123456789

Nama pelanggan
NAMA DEBITUR

Instansi
BLU PUSAT P2H

Deskripsi

Nominal bayar **IDR 10.000,00**

Biaya administrasi **IDR 0,00**

Total bayar **IDR 10.000,00**

Kode promo

LANJUT

Masukan password

07:49

Masukkan Password

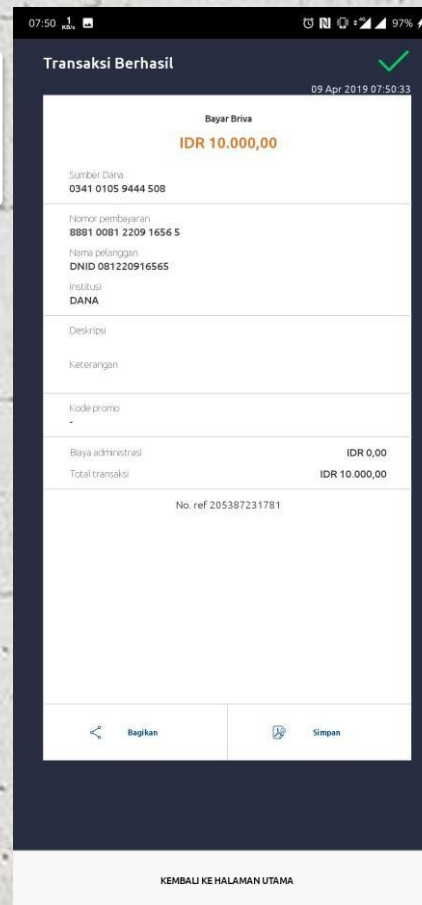
Password

Masukkan Password Anda

LANJUT

Pembayaran BRIVA melalui BRI MOBILE

- Transaksi berhasil.
- Simpan bukti transaksi



Pembayaran BRIVA melalui ATM bank lain

- Debitur datang ke ATM Bank lain, masukkan kartu dan PIN kemudian akan muncul screen seperti tampak dalam layar di bawah ini selanjutnya tekan "TRANSAKSI LAINNYA":



Pembayaran BRIVA melalui ATM bank lain

□ Tekan menu "TRANSFER"

□ Tekan menu "KE REK BANK LAIN"

SILAKAN MEMILIH TRANSAKSI

INFORMASI SALDO =>

TRANSFER =>



SILAKAN MEMILIH TRANSAKSI

<= KE REK BCA

<= KE REK BANK LAIN



Pembayaran BRIVA melalui ATM bank lain

- Masukkan "KODEBANK"
(CATATAN: KODE BANK BRI :002)

- Ketik "002", LALU TEKAN "BENAR"

SILAKAN MASUKAN BANK CODE
(3 DIGIT)



DAFTAR SANDI BANK =>

BENAR =>

SALAH =>

SILAKAN MASUKAN BANK CODE
(3 DIGIT)

002

DAFTAR SANDI BANK =>



BENAR =>

SALAH =>

Pembayaran BRIVA melalui ATM bank lain

- Masukan jumlah nominal yang akan dibayarkan
- Lalu tekan "BENAR"

- Masukan no BRIVA (15Digit)
- Lalu tekan "BENAR"

SILAKAN MASUKAN JUMLAH
YANG INGIN DITRANSFER

Rp. -----

➔ BENAR =>

SALAH =>

TEKAN CANCEL UNTUK BATAL

SILAKAN MASUKAN NOMOR REKENING
YANG DITUJU

➔ BENAR =>

SALAH =>

TEKAN CANCEL UNTUK BATAL

PEMBAYARAN BRIVA MELALUI ATM BANK LAIN

□ Pilih dari rekening apa akan didebet

□ Sistem akan memverifikasi data yang dimasukkan seperti tampak pada layar. Jika data telah sesuai maka tekan "BENAR" untuk memproses pembayaran

DARI REKENING

GIRO =>



TABUNGAN =>

TEKAN CANCEL UNTUK BATAL

TRANSFER

KODE SANDI BANK : 002
NAMA BANK : BRI
NO REKENING : 105110123456789
NAMA : *NAMA
JUMLAH : Rp. xxxxxxxxxxx

SALDO ANDA AKAN BERKURANG DAN BERPINDAH
KE REKENING PENERIMA



BENAR =>

SALAH =>

Pembayaran BRIVA melalui ATM bank lain

Transaksi Berhasil

Selanjutnya akan muncul receipt/ struk sebagai bukti pembayaran.

TRANSAKSI ANDA
BERHASIL DILAKSANAKAN
TERIMA KASIH
ATAS KEPERCAYAAN ANDA

TRANSAKSI LAGI ? YA =>

TIDAK =>

THANKYOU